



# BIENVENIDOS AL AÑO ESCOLAR 2025 EN EDUCACIÓN PARVULARIA



**DEPARTAMENTO INICIAL**




# ESTRUCTURA DE CURSOS



Niveles	Cursos	Edades
<u>Pre Kínder</u> (Primer nivel de transición)	2	niños y niñas de 4 a 5 años de edad.
<u>Kínder</u> (Segundo nivel de transición)	2	niños y niñas de 5 a 6 años de edad.





# HORARIO HABITUAL

DESDE EL LUNES 10 DE MARZO DEL 2025

Cursos	Hora de apertura de puertas	Horario de entrada	Horario de almuerzo	Horario de salida
Pre Kínder Kinder	07:50	08:00	12:00 aproximadamente	Lunes a jueves a las 15:20 Viernes a las 12:50





# HORARIO DE ALIMENTACIÓN

DESDE EL LUNES 10 DE MARZO DEL 2025



Cursos	Primera colación	Horario de almuerzo	Segunda colación
Pre Kínder Kinder	09:30	12:00 aproximadamente	13:45

**Se entregan en dos-tres periodos del día, siendo importante señalar que los estudiantes son supervisados por un adulto a cargo.**



# ALIMENTACIÓN:

- No se recibirán alimentos al medio día. Cada estudiante debe traer la colación y almuerzo desde su casa desde la hora de ingreso.
- En caso de presentar algún tipo de alergia alimentaria el apoderado debe informar con certificado de respaldo a la educadora a cargo.
- Está prohibido solicitar colaciones por aplicaciones de Delivery.



# ACCESOS

**Entrada: Moneda 2849**



# ACCESOS

**Salida: Moneda 2871**





# ACCESO Y SALIDA AL ESTABLECIMIENTO



Ingreso al establecimiento: los niños y niñas serán recibidos por una asistente de la educación desde portería de calle Moneda a partir de las 7:50 horas hasta las 08:00 horas.

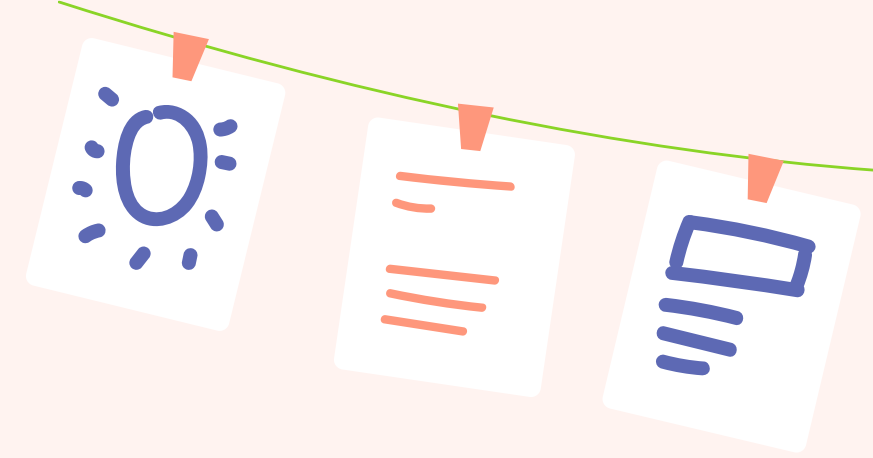


Salida del establecimiento: los niños y niñas serán retirados por apoderados y/o personas autorizadas previamente en las fichas del estudiante. De lunes a jueves 15:20, viernes a las 12:50 horas.



# Informaciones Pedagógicas en Educación Parvularia

Los cursos son guiados por una educadora de párvulos y una técnico en párvulos.

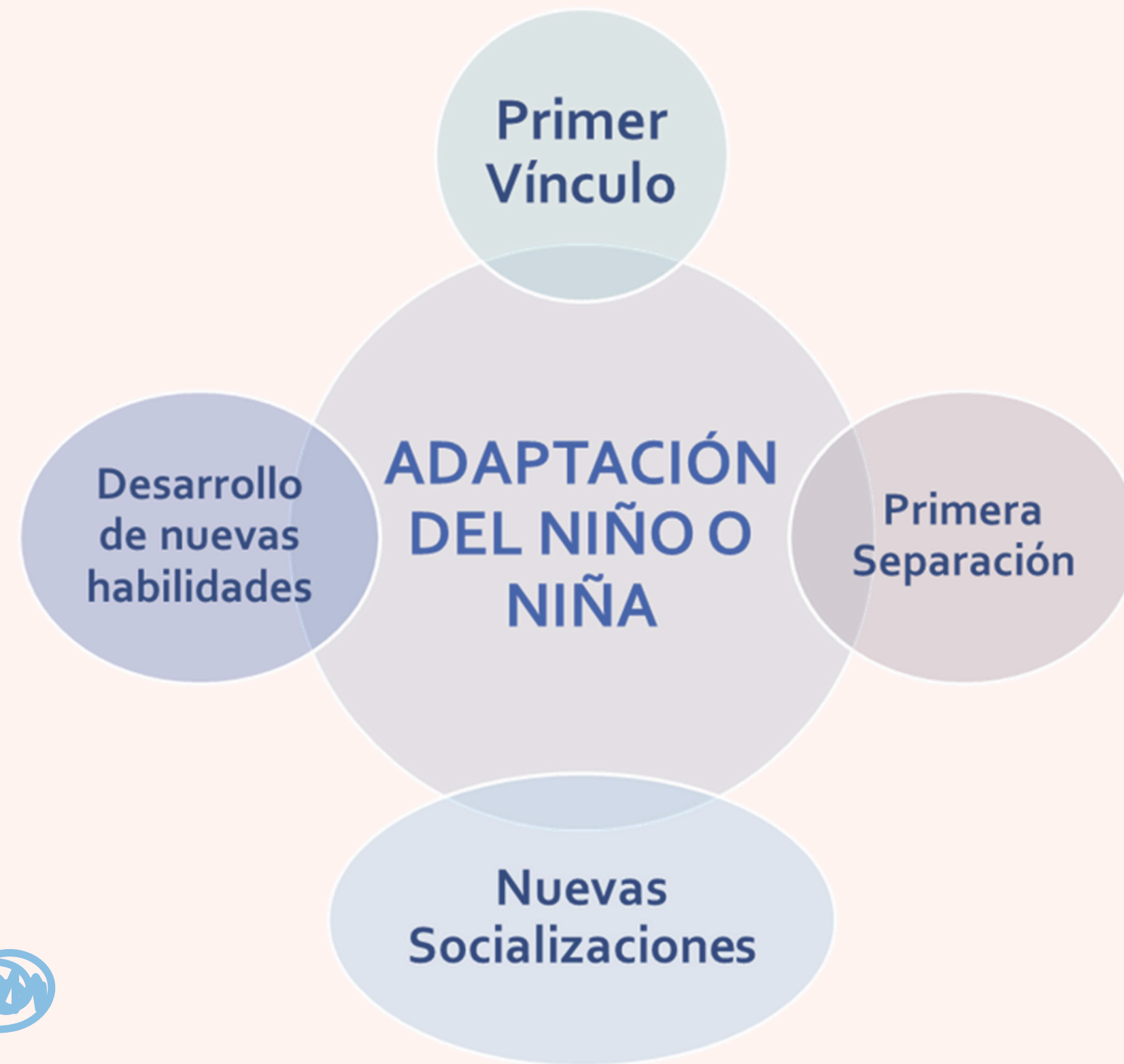


# Informaciones Pedagógicas en Educación Parvularia

Desde los cursos iniciales se fomenta la autonomía, teniendo como base los derechos del niño y niña, además de los principios pedagógicos de Educación Parvularia mediante el rol fundamental que tiene la familia en el proceso educativo, por lo tanto, es de suma importancia el trabajo formador que estas deben realizar para lograr un correcto proceso de enseñanza y aprendizaje.



# PERÍODO DE ADAPTACIÓN





# RECOMENDACIONES



Es recomendable que la asistencia sea lo más continua posible, al igual que la puntualidad.



La libreta de Comunicaciones y correo electrónico debe ser revisada todos los días.



Asignaturas como; Inglés, Ed. Física y Religión, son dictadas por profesores especialistas.




Cada término de semestre se realiza un Consejo de Evaluación de Profesores.



# HORARIO PRIMERA SEMANA DE CLASES

<b>Cursos</b>	<b>5 al 7 de marzo del 2025</b>	<b>Puerta de ingreso</b>	<b>Puerta de salida</b>
Pre Kínder Kinder	Miércoles 5 de marzo de 8:00 a 12:30 Jueves 6 y viernes 7 de marzo de 8:00 a 13:00 (Sin almuerzo) Dos colaciones	Acceso Moneda N° 2849	Biblioteca: Moneda 2871



## Primer día:

Ingreso al establecimiento: los niños y niñas serán recibidos por una asistente de la educación desde portería de calle Moneda a partir de las 7:50 horas.



# Materiales para primer día de clases:



## Pre Kinder Kinder

### Set de Higiene:

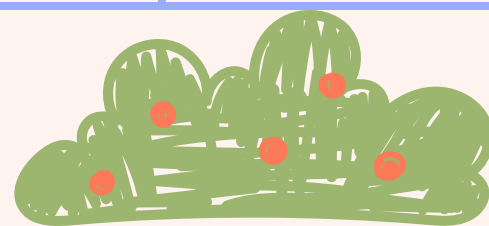

- Bolsa cuadrillé de tela marcada con nombre, apellido y curso, de forma visible.
- Alcohol gel/spray de uso personal.
- Botella de agua reutilizable y lavable (para la hidratación diaria).
- Muda de ropa completa (incluida zapato o zapatilla).
- Delantal cuadrille azul, marcado con nombre, apellido y curso.
- Paquete de toallas húmedas de uso personal.

### Recursos alimenticios:

- Lonchera (incluida con dos colaciones de fácil manipulación).



### Recursos pedagógicos:

Estuche.



# Uniforme:

- El uniforme es el señalado por el colegio, y debe estar marcado con el nombre y apellido.
- Idealmente, utilizar zapatillas de velcro para evitar accidentes.





# METODOLOGÍA

Uso de textos Sopena en educación parvularia  
(Lenguaje Verbal)

Educación Parvularia



Primeros Básicos





Metodología integral con un enfoque a la  
iniciación de "Leo Primero"


# Metodología

Basada en Matemáticas a su manera,  
de Mary Baratta Lorton

Estrategia de matemática aplicado actividad que incluye diversas actividades que son planificadas con toda la comunidad educativa con la finalidad de que tengan un propósito y se potencie el objetivo de interiorizar los conceptos en los niños por medio del juego.



# METODOLOGÍA



- Uso de texto Caligrafix en educación parvularia (Pensamiento Matemático)




**PRE KINDER**





**KINDER**



# IMPLEMENTACIÓN



- Cada día de clases se **agrega una bombilla** al vaso que corresponde a un nuevo día de asistencia a clases.



# FIESTA DEL 100

- Se destaca como un día muy importante, donde solo los estudiantes de inicial tienen la posibilidad de tener «la fiesta del día del 100. Con la finalidad de que tengan un propósito y se potencie el objetivo de interiorizar los conceptos en los niños por medio del juego.




# GOOGLE CLASSROOM



Google Classroom

- Planificador, fechas, repositorio para guías, solicitud de materiales, notificación de evaluaciones entre otras.

# ÚTILES ESCOLARES



- La lista de útiles será solicitada de forma paulatina informada previamente por classroom.
- Todos los materiales deben venir marcados incluyendo la bolsa de aseo.

Todos los Lunes traer:

- TEXTOS DE APOYO: Lenguaje y Matemáticas (Serán regresados al hogar los días viernes).

Enviar según horario:



- TEXTOS DE APOYO: Inglés y Religión.

Cuaderno y croquera se quedan en la sala de clases con el estuche.



# Furgones:

- La contratación del servicio de transporte escolar es exclusiva responsabilidad de los y las apoderados(as).
- Como establecimiento educacional sugerimos antes de contratar:
  1. Solicitar documentación del vehículo y conductor.
  2. Para los que llevan estudiantes de educación parvularia, consultar por asistentes.
  3. Revisar rut del conductor y acompañante en el registro de inhabilidad para trabajar con menores.







## DEPARTAMENTO INICIAL